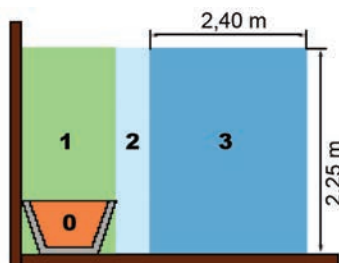
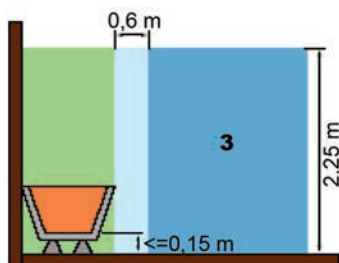


La definizione delle zone nel locale bagno



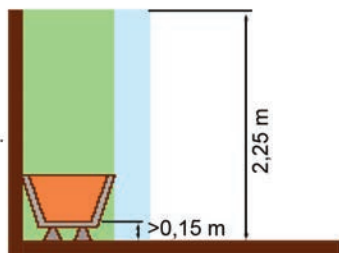
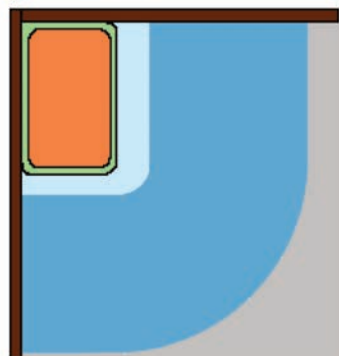
- zona 0
- zona 1
- zona 2
- zona 3



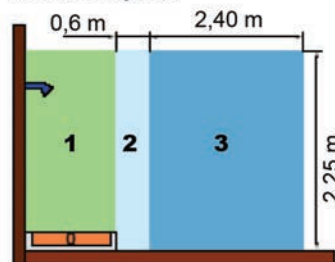
La zona 0 è il volume interno alla vasca da bagno o al piatto doccia.

La zona 1 non include la zona 0.

Lo spazio sotto la vasca da bagno o la doccia è considerato zona 1.

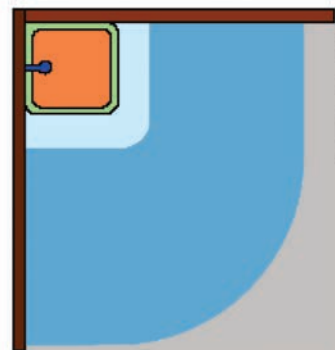
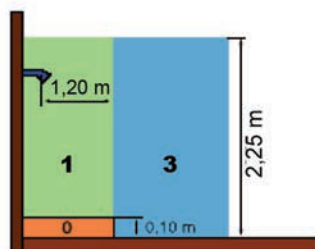


Doccia con piatto



- zona 0
- zona 1
- zona 2
- zona 3

Doccia senza piatto



Nelle docce senza piatto la zona 2 non è definita ma solo una zona 1 di larghezza 1,20 m dal soffione.

